



คู่มือการใช้งาน

ระบบบริหารจัดการงานวิจัย
คณะวิทยาศาสตร์และเทคโนโลยี
มหาวิทยาลัยราชภัฏนครราชสีมา
สำหรับบุคลากร



คณะวิทยาศาสตร์และเทคโนโลยี มหาวิทยาลัยราชภัฏนครราชสีมา
[HTTP://WWW.SCIENCETECH.NRRU.AC.TH/MIS-SCIENCE](http://www.sciencetech.nrru.ac.th/mis-science)

สารบัญ

	หน้า
1. การเข้าสู่หน้าเว็บไซต์	1
2. การเข้าสู่ระบบ	1
3. การจัดการข้อมูลงานวิจัย	2
3.1 การดูข้อมูลงานวิจัย	2
3.2 การดูงานวิจัยของฉัน	4
3.2.1 การดูรายละเอียดงานวิจัย	5
3.2.2 การแก้ไขงานวิจัย	6
3.2.3 การเพิ่มรายชื่อผู้วิจัย	8
3.2.4 การลบงานวิจัย	8
3.3 การเพิ่มงานวิจัยของฉัน	9
3.4 การดูกราฟสถิติงานวิจัย	12
3.5 รายงานข้อมูลวิจัยตามสาขา	12
3.6 รายงานข้อมูลทุนวิจัยของนักศึกษาตามปี	13
3.7 ข้อมูลทุนวิจัยของนักศึกษา	14
3.8 รายงานข้อมูลทุนวิจัยของนักศึกษาตามปี	14
4. การจัดการข้อมูลการตีพิมพ์ในวารสาร	15
4.1 การดูข้อมูลการตีพิมพ์ในวารสาร	15
4.2 การดูงานตีพิมพ์ในวารสารของฉัน	16
4.2.1 การดูรายละเอียดการตีพิมพ์ในวารสาร	17
4.2.2 การแก้ไขรายละเอียดงานตีพิมพ์ในวารสาร	17
4.2.3 การเพิ่มรายชื่อผู้ตีพิมพ์	18
4.2.4 การลบงานตีพิมพ์ในวารสาร	19
4.3 การเพิ่มงานตีพิมพ์ในวารสารของฉัน	19
4.4 การดูกราฟสถิติงานตีพิมพ์ในวารสาร	23
4.5 รายงานข้อมูลวิจัยตามสาขา	23
4.6 รายงานข้อมูลทุนวิจัยของนักศึกษาตามปี	24

5.การจัดการข้อมูลการตีพิมพ์ในงานประชุมวิชาการ	25
5.1 การดูข้อมูลการตีพิมพ์ในงานประชุมวิชาการ	25
5.2 การดูงานตีพิมพ์ในงานประชุมวิชาการของฉันทัน	26
5.2.1 การดูรายละเอียดการตีพิมพ์ในงานประชุมวิชาการ	27
5.2.2 การแก้ไขรายละเอียดงานตีพิมพ์ในงานประชุมวิชาการ	28
5.2.3 การเพิ่มรายชื่อผู้ตีพิมพ์/นำเสนอ	28
5.2.4 การลบงานตีพิมพ์ในงานประชุมวิชาการ	29
5.3 การเพิ่มงานตีพิมพ์ในงานประชุมวิชาการของฉันทัน	30
5.4 การดูกราฟสถิติงานตีพิมพ์ในงานประชุมวิชาการ	33
5.5 รายงานข้อมูลการตีพิมพ์ในงานประชุมวิชาการตามสาขา	33
5.6 รายงานสรุปจำนวนงานตีพิมพ์ในงานประชุมวิชาการ	34
6. การออกจากระบบ	35

1. การเข้าสู่หน้าเว็บไซต์

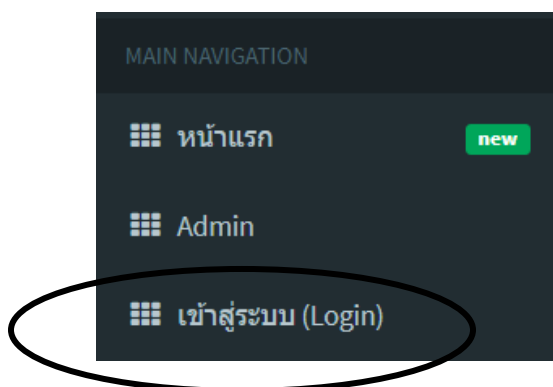
เข้าเว็บไซต์ชื่อ <http://www.sciencetech.nrru.ac.th/mis-science> จะแสดงข้อมูลดังภาพ

The screenshot shows the MisScience dashboard with the following elements:

- Header:** MisScience logo and user profile (Online).
- Main Navigation:**
 - หน้าแรก (Home) - new
 - Admin
 - เข้าสู่ระบบ (Login)
 - ข้อมูลบุคลากร
 - ข้อมูลหลักสูตร
 - ข้อมูลวิจัย
 - ข้อมูลการตีพิมพ์ในวารสาร
 - ข้อมูลการประชุมวิชาการ
 - ระบบข้อมูลเอกสาร
- Statistics Cards:**
 - 26 จำนวนงานวิจัยปี 2558 - 2561
 - 195 จำนวนบุคลากร
 - 14 จำนวนหลักสูตรปริญญาตรีภาคปกติ
 - 18 จำนวนกลุ่มงาน
- Announcement:** ยินดีต้อนรับสู่ระบบสารสนเทศสำหรับคณะวิทยาศาสตร์และเทคโนโลยี. Content: คณะได้ดำเนินการจัดทำระบบฐานข้อมูลในด้านต่าง ๆ เพื่ออำนวยความสะดวกในการค้นหาและจัดเก็บข้อมูล โดยในเฟสแรกมีฐานข้อมูลที่จัดทำดังนี้:
 - ฐานข้อมูลบุคลากร
 - ฐานข้อมูลงานวิจัย
 - ฐานข้อมูลการตีพิมพ์ในวารสาร
 - ฐานข้อมูลการประชุมวิชาการ
 - ฐานข้อมูลนักศึกษาระดับปริญญาตรีภาคปกติ
 - ระบบจัดเก็บเอกสาร โดยแบ่งเอกสารออกเป็น 4 ส่วนคือ คำสั่ง ประกาศ บันทึกข้อความ และรายงานการประชุม ระบบดังกล่าวจะสำเร็จได้ต้องได้รับความร่วมมือจากบุคลากรภายในกรอกข้อมูลจึงจะได้ข้อมูลที่ถูกต้องและครบถ้วน รวมถึงช่วยกันเพื่อลดภาระของเรา
- Calendar:** July 2018 calendar view.
- Footer:** Copyright © 2018คณะวิทยาศาสตร์และเทคโนโลยี. All rights reserved. Version 2.4.0

2. การเข้าสู่ระบบ

การเข้าสู่ระบบจะใช้ username และ password เดียวกันกับระบบสารสนเทศ (MIS) ของมหาวิทยาลัย โดยสามารถเข้าสู่ระบบได้โดยคลิกที่เมนู “เข้าสู่ระบบ(Login)”



จากนั้นระบบให้กรอก username และ password เข้าไป หากกรอกถูกต้องระบบจะแจ้งว่า “Successfully Login” หากไม่ถูกต้องระบบจะแจ้งว่า “Username or Password is Wrong”

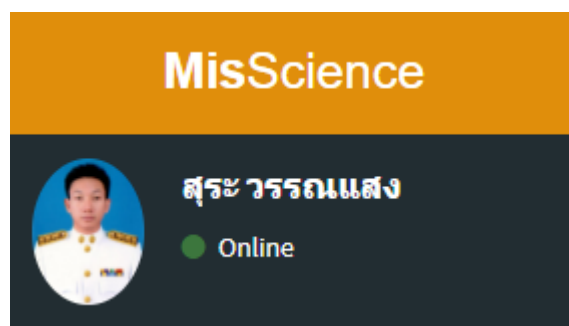
เข้าสู่ระบบ

Username

Password

* ใช้ username เดียวกันกับระบบ Mis ของมหาวิทยาลัย

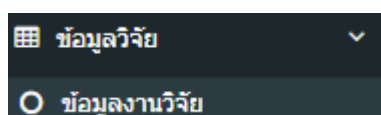
เมื่อเข้าสู่ระบบแล้วสามารถตรวจสอบว่าถูกต้องหรือไม่โดยดูค่านบนซ้ายว่ารูปและชื่อถูกต้องหรือไม่



3. การจัดการข้อมูลงานวิจัย

3.1 การดูข้อมูลงานวิจัย

การดูข้อมูลงานวิจัยให้สำหรับให้บุคคลทั่วไปสามารถค้นหางานวิจัยที่ต้องการและดูรายละเอียดของงานวิจัยได้ โดยสามารถดูข้อมูลงานวิจัยโดยคลิกเมนู **ข้อมูลวิจัย** เลือก **“ข้อมูลงานวิจัย”**



จากนั้นระบบจะแสดงข้อมูลดังภาพตัวอย่าง

ข้อมูลวิจัย

- การค้นหาตามช่วงวันที่จะค้นจากช่วงวันที่เริ่มต้นสัญญาและวันที่สิ้นสุด
 * ข้อมูลงานวิจัยตั้งแต่ปี 2559 ลงไปอาจยังไม่มีการบันทึกวันที่เริ่มต้นสัญญาและวันที่สิ้นสุด
 เนื่องจากเป็นการนำข้อมูลจากระบบเดิมมาใส่ในระบบใหม่อาจทำให้ข้อมูลค้นหาไม่พบ
 ดังนั้นจึงขอความร่วมมือบุคลากรช่วยกันเข้าไปปรับปรุงข้อมูลงานวิจัยให้ครบถ้วนสมบูรณ์เพื่อให้ค้นหาได้ครบถ้วน

เลือกวันที่ dd----yyyy ถึงวันที่ dd----yyyy [ค้นหา](#)

Show entries Search:

ลำดับ	ชื่องานวิจัย(ไทย)	ผู้จัดทำ	สังกัด(สาขา)	ตำแหน่ง	view
61	โรโบแมคทีเรียนแฉิมและศัลยภาพการไข้ประโยชน์เพื่อส่งเสริมการเจริญเติบโตของข้าว (ปีงบประมาณ 2558) (ปีการศึกษา 2558)	ดร.ธนาคาร แสงสง่า	สาขาวิชาวิทยาศาสตร์สิ่งแวดล้อม	อาจารย์	view
62	โรโบแมคทีเรียนแฉิมและศัลยภาพการไข้ประโยชน์เพื่อส่งเสริมการเจริญเติบโตของข้าว (ปีงบประมาณ 2557) (ปีการศึกษา 2557)	ดร.ธนาคาร แสงสง่า	สาขาวิชาวิทยาศาสตร์สิ่งแวดล้อม	อาจารย์	view
87	โรโบแมคทีเรียนแฉิมและศัลยภาพการไข้ประโยชน์เพื่อส่งเสริมการเจริญเติบโตของข้าว (ปีงบประมาณ 2557) (ปีการศึกษา 2557)	ดร.ธนาคาร แสงสง่า	สาขาวิชาวิทยาศาสตร์สิ่งแวดล้อม	อาจารย์	view

สามารถค้นหางานวิจัยตามช่วงวันที่ทำวิจัยได้ โดยเลือกวันที่เริ่มต้นและวันที่สิ้นสุดการทำวิจัย แล้วคลิกปุ่ม [ค้นหา](#) และยังสามารถค้นหาตามชื่องานวิจัย ผู้จัดทำ สังกัด ได้โดยสามารถพิมพ์ข้อมูลลงไปที่ช่อง

Search:

หากต้องการดูรายละเอียดของงานวิจัยสามารถดูได้โดยคลิกปุ่ม [view](#) ระบบจะแสดงข้อมูลดังภาพตัวอย่าง

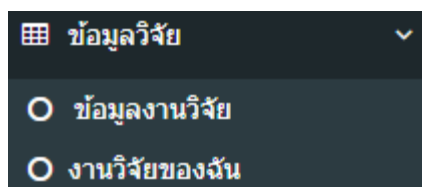
ชื่องานวิจัย(ไทย)	โครงการย่อยที่ 4 ระบบเตือนภัยน้ำท่วม อำเภอพิมาย จังหวัดนครราชสีมา
ชื่องานวิจัย (English)	Phimai Nakhon Ratchasima Flood Warning System
กลุ่มงานวิจัย	วิทยาศาสตร์ธรรมชาติ
ปีการศึกษาที่ทำวิจัย	2556
ปีงบประมาณที่ทำวิจัย	2556
งบประมาณแผ่นดิน	0.00
งบประมาณมหาวิทยาลัย	0.00
งบประมาณภายนอก	0.00
ทุนส่วนตัว	0.00
วันที่เซ็นสัญญา	ยังไม่ระบุ
วันที่เสร็จสิ้น	31 มีนาคม 2557
แหล่งทุน	งบประมาณภายนอก
ชื่อหน่วยงานที่ให้ทุน	
สถานะ	เสร็จสิ้น
ไฟล์เอกสาร	download
ผู้วิจัย	ชื่อผู้วิจัย
	นางสาวธิดาณัฐ พุทธสินมา ตำแหน่งในงานวิจัย : ยังไม่ระบุ เปอร์เซ็นต์งานวิจัย : ยังไม่ระบุ %

สามารถดูไฟล์เอกสารได้โดยคลิกที่ [download](#) ปุ่ม

3.2 การดูงานวิจัยของฉัน

การดูงานวิจัยของฉันจะแสดงข้อมูลเฉพาะงานวิจัยของตนเองและสามารถแก้ไขข้อมูลงานวิจัยได้ และเพิ่มรายชื่อผู้ที่อยู่ในงานวิจัยได้

การเพิ่มดูงานวิจัยของฉันสามารถเพิ่มได้โดยคลิกเมนู **ข้อมูลงานวิจัย** เลือก “งานวิจัยของฉัน”



เมื่อคลิกเลือกจะได้ดังภาพ

ข้อมูลวิจัยของฉัน

* ข้อมูลงานวิจัยตั้งแต่ปี 2560 ลงไปเป็นการดึงข้อมูลที่มีอยู่แล้วจากสำนักวิจัยเท่าที่ดึงมาได้ ซึ่งปัญหาที่พบคือข้อมูลกรอกไม่ครบถ้วน บางท่านยังไม่ถึงขนาดแก้ไข ยังไม่มีเปอร์เซ็นต์การวิจัย ชื่อหน่วยงานที่ให้ทุน บางท่านข้อมูลวิจัยซ้ำ ๆ ลุง บางงานวิจัยยังไม่มีในระบบ จึงขอความร่วมมือบุคลากรเข้าไปแก้ไข เดิมเดิมให้กับข้อมูลงานวิจัยของท่านเพื่อข้อมูลที่ถูกต้องที่สุด

Show 10 entries Search:

ลำดับ	ชื่องานวิจัย(ไทย)	ผู้จัดทำ	สังกัด(หลักสูตร)	ตำแหน่ง	ดูข้อมูล	แก้ไข	เพิ่มผู้วิจัย	ลบ
1	ระบบบริหารจัดการงานวิจัยคณะวิทยาศาสตร์และเทคโนโลยี (2561)	นายสุระวรรณแสง	กลุ่มวิชาการสารสนเทศ	อาจารย์	ดูข้อมูล	แก้ไข	เพิ่มผู้วิจัย	ลบ

3.2.1 การดูรายละเอียดงานวิจัย

สามารถดูรายละเอียดงานวิจัยของท่านได้ว่ามีข้อมูลรายละเอียดอะไรบ้างและมีผู้ที่ทำวิจัยมีใครบ้างโดยสามารถคลิกที่ปุ่ม [ดูข้อมูล](#) ระบบจะแสดงรายละเอียดดังภาพตัวอย่าง

ชื่องานวิจัย(ไทย)	ระบบบริหารจัดการงานวิจัยคณะวิทยาศาสตร์และเทคโนโลยี
ชื่องานวิจัย (English)	Research Management
กลุ่มงานวิจัย	วิทยาศาสตร์ธรรมชาติ
ปีการศึกษาที่ทำวิจัย	2562
ปีงบประมาณที่ทำวิจัย	2561
งบประมาณแผ่นดิน	0.00
งบประมาณมหาวิทยาลัย	30,000.00
งบประมาณภายนอก	0.00
ทุนส่วนตัว	0.00
วันที่เซ็นสัญญา	05 มีนาคม 2561
วันที่เสร็จสิ้น	ยังไม่ระบุ
แหล่งทุน	งบประมาณมหาวิทยาลัย
ชื่อหน่วยงานที่ให้ทุน	มหาวิทยาลัยราชภัฏนครราชสีมา
สถานะ	เสร็จสิ้น
ไฟล์เอกสาร	download
ผู้วิจัย	ชื่อผู้วิจัย
	นายสุระ วรรณแสง ตำแหน่งในงานวิจัย : หัวหน้าโครงการ

3.2.2 การแก้ไขรายละเอียดงานวิจัย

สามารถแก้ไขข้อมูลรายละเอียดงานวิจัยของท่านได้โดยคลิกปุ่ม
ระบบจะแสดงข้อมูลขึ้นมาให้แก้ไขดังภาพตัวอย่าง

แก้ไข

ชื่อ	สุระ วรรณแสง
ชื่องานวิจัย(ภาษาไทย)	ระบบบริหารจัดการงานวิจัยคณะวิทยาศาสตร์และเทคโนโลยี
ชื่องานวิจัย(ภาษาอังกฤษ)	Research Management
แหล่งเงิน	งบประมาณมหาวิทยาลัย ▼
ชื่อหน่วยงานที่ให้งบ	มหาวิทยาลัยราชภัฏนครราชสีมา
งบประมาณแผ่นดินที่ได้รับ	0
งบประมาณมหาวิทยาลัยที่ได้รับ	30000
งบประมาณภายนอกที่ได้รับ	0
ทุนส่วนตัว	0
ปีงบประมาณ(พ.ศ.)ที่พำวิจัย (1 ตุลาคม - 30 กันยายน) ดูจากวันเซ็นสัญญา	2561 ▼
ปีการศึกษา(พ.ศ.)ที่พำวิจัย (1 สิงหาคม - 31 กรกฎาคม) ดูจากวันเซ็นสัญญา	2562 ▼
วันที่เซ็นสัญญา	05-Mar-2018
วันที่เสร็จสิ้น	dd----yyyy
กลุ่มงานวิจัย	วิทยาศาสตร์ธรรมชาติ ▼
ตำแหน่งในงานวิจัย	หัวหน้าโครงการ ▼
เปอร์เซ็นต์การมีส่วนร่วมในงานวิจัย	50
สถานะงานวิจัย	<input checked="" type="radio"/> เสร็จสิ้น <input type="radio"/> กำลังดำเนินการ
ไฟล์บันทึกย่อ หรือ ฉบับเต็ม	มี file แล้ว หากเปลี่ยนใหม่ให้เลือก choose file <input type="button" value="Choose File"/> No file chosen ได้เฉพาะไฟล์ pdf

ทำการแก้ไขข้อมูลที่ต้องการ โดยงบประมาณต่างๆ หากช่องใดไม่มีให้กรอกเลข 0 จากนั้นคลิก

ปุ่ม

3.2.3 การเพิ่มรายชื่อผู้วิจัย

สามารถเพิ่มรายชื่อผู้ที่ทำวิจัยของท่านอื่นได้ทำให้ไม่ต้องกรอกข้อมูลใหม่ทุกคนโดยสามารถเพิ่มได้โดยคลิกปุ่ม **เพิ่มผู้วิจัย** จากนั้นระบบจะทำการแสดงข้อมูลดังภาพ

เพิ่มผู้ทำวิจัย

1. เลือกผู้ทำวิจัย
2. เลือกตำแหน่งในงานวิจัย
3. กรอกเปอร์เซ็นต์การทำการวิจัย
4. กดปุ่ม บันทึก

* จากนั้นทดลอง กดปุ่ม ดูข้อมูล ว่ามีข้อมูลหรือไม่

เพิ่มผู้ทำวิจัย

ชื่องานวิจัย(ภาษาไทย) ระบบบริหารจัดการงานวิจัยคณะวิทยาศาสตร์และเทคโนโลยี

ชื่องานวิจัย(ภาษาอังกฤษ) Research Management

เลือกผู้วิจัย ---- เลือกผู้วิจัย ----

ตำแหน่งในงานวิจัย ---- เลือก ----

เปอร์เซ็นต์ การมีส่วนร่วมในงานวิจัย

บันทึก

ให้ทำการเลือกผู้วิจัย เลือกตำแหน่งในงานวิจัย และเปอร์เซ็นต์การมีส่วนร่วมในงานวิจัยของท่านนั้น จากนั้นให้คลิกปุ่ม **บันทึก**

เมื่อคลิกปุ่มบันทึกสามารถตรวจสอบว่ามีรายชื่อปรากฏหรือไม่โดยคลิกปุ่ม **ดูข้อมูล**

3.2.4 การลบงานวิจัย

สามารถลบงานวิจัยโดยการลบจะมี 2 กรณีคือ

1. ถ้างานวิจัยนั้นมีชื่อท่านเพียงคนเดียวระบบจะทำการลบข้อมูลงานวิจัยนั้นออก
2. ถ้างานวิจัยนั้นมีผู้ทำหลายคนการลบจะลบเฉพาะเอาชื่อของท่านออกจากงานวิจัย

เท่านั้นข้อมูลงานวิจัยจะคงอยู่ และรายชื่อท่านอื่นจะคงอยู่

การลบงานวิจัยสามารถทำได้ดังนี้โดยคลิกที่ปุ่ม **ลบ** ระบบจะแสดงข้อมูลดังภาพ

ลบผู้ทำวิจัย

1. การลบผู้ทำวิจัยกรณีมีหลายคนจะลบออกเฉพาะตนเองเท่านั้น ข้อมูลงานวิจัยจะคงอยู่
 2. หากงานวิจัยนี้มีผู้ทำคนเดียวข้อมูลคือผู้ที่กำลังใช้งานงานวิจัยจะถูกลบออกด้วย

ลบผู้ทำวิจัย

ชื่องานวิจัย(ภาษาไทย)

ชื่องานวิจัย(ภาษาอังกฤษ)

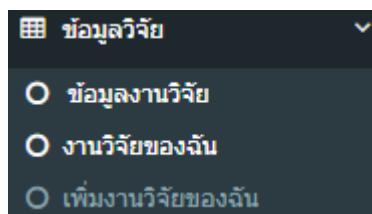
ลบ

สามารถยืนยันการลบข้อมูลโดยคลิกปุ่ม



3.3 การเพิ่มวิจัยของฉัน

การเพิ่มงานวิจัยของฉันเป็นการบันทึกงานวิจัยที่ทำใหม่เข้าไป โดยปกติหากมีผู้ทำวิจัยหลายคนให้ตรวจสอบก่อนว่ามีผู้กรอกข้อมูลเข้าไปหรือยัง หากกรอกแล้วแต่ยังไม่มีรายชื่อตนเองสามารถเพิ่มชื่อเข้าไปได้เพื่อลดขั้นตอนการกรอกและป้องกันการกรอกข้อมูลซ้ำซ้อน หากยังไม่มีสามารถเพิ่มงานวิจัยใหม่ได้ ขั้นตอนเพิ่มงานวิจัยสามารถทำได้ดังนี้ คลิกเมนู ระบบงานวิจัย เพื่อ เพิ่มงานวิจัยของฉัน



ระบบจะแสดงข้อมูลดังภาพตัวอย่าง

เพิ่มข้อมูลวิจัยของฉัน

ขั้นตอนการเพิ่มข้อมูลงานวิจัย

- ค้นหาก่อนว่ามีงานวิจัยเรื่องเดียวกันที่มีงานวิจัยเรื่องเดียวกันเคยบันทึกไว้หรือไม่
- ถ้า เคยบันทึกไว้แล้ว ให้ทำการกดปุ่ม "เพิ่มเข้าไปในงานวิจัย"
- ถ้ายังไม่เคยบันทึก ให้กดปุ่ม "เพิ่มข้อมูลงานวิจัย"

* ผู้บันทึกต้องรับผิดชอบข้อมูลหากเพิ่มงานวิจัยที่ตนเองไม่ได้ร่วมจัดทำ *

[เพิ่มงานวิจัยของฉัน](#)

Show 10 entries Search:

ลำดับ	ชื่องานวิจัย(ไทย)	ผู้จัดทำ	สังกัด(หลักสูตร)	ตำแหน่ง	
237	โครงการวิจัยการจัดการความรู้ด้านภูมิปัญญาท้องถิ่นในการดูแลสุขภาพหญิงหลังคลอด ด้วยวิธีการทบทวนเกลือ ()	ผศ.เนตรนภา รัตนโพธารินทร์	สาขาวิชาวิทยาศาสตร์สิ่งแวดล้อม	ผู้ช่วยศาสตราจารย์	เพิ่มเข้าไปในงานวิจัยนี้
206	โครงการย่อยที่ 1 : การวิจัยและพัฒนาสูตรปออินทรีย์จากเชื้อเห็ดฟางที่สามารถนำมาเป็นวัสดุปรับปรุงดิน แผนงานวิจัย : ระบบและกลไกการบริหารจัดการงานวิจัย การเพิ่มมูลค่าสินค้าประมงและนำแนวคิดการสร้างความรู้ 3 มิติ (2554)	ผศ.ดร.ขมิยพร เจริญพร	สาขาวิชาเกษตรศาสตร์	ผู้ช่วยศาสตราจารย์	เพิ่มเข้าไปในงานวิจัยนี้

ขั้นตอนที่ 1

ให้ทำการค้นหาก่อนว่างานวิจัยที่ต้องการเพิ่มมีผู้วิจัยที่ทำด้วยกันเคยเพิ่มไปหรือไม่ โดยค้นหาที่ช่อง

Search:

กรณีที่ 1 หากพบข้อมูลท่านสามารถเพิ่มตัวท่านเองเข้าไปในงานวิจัยนั้นโดยคลิกที่ปุ่ม

[เพิ่มเข้าไปในงานวิจัยนี้](#)

ระบบจะแสดงข้อมูลดังภาพ

ชื่องานวิจัย(ภาษาไทย)	โครงการวิจัยการจัดการความรู้ด้านภูมิปัญญาท้องถิ่นในการดูแลสุขภาพหญิงหลังคลอด ด้วยวิธีการทบทวนเกลือ
ชื่องานวิจัย(ภาษาอังกฤษ)	Knowledge Management of Local Wisdom in Health Care of Postpartum by TUB MOR GLEUR
เลือกผู้วิจัย	สุระ วรรณแสง ▼
ตำแหน่งในงานวิจัย	---- เลือก ---- ▼
เปอร์เซ็นต์ การมีส่วนร่วมในงานวิจัย	<input type="text"/>
	บันทึก

ให้เลือกตำแหน่งในงานวิจัยและกรอกเปอร์เซ็นต์การมีส่วนร่วมในงานวิจัย แล้วคลิกปุ่ม **บันทึก** จากนั้นท่านสามารถตรวจสอบได้ว่ามีชื่อหรือยังโดยคลิกเมนู “งานวิจัยของฉัน”

กรณีที่ 2 หากไม่พบสามารถเพิ่มงานวิจัยใหม่ได้โดยคลิกปุ่ม [เพิ่มงานวิจัยของฉัน](#) ระบบจะแสดงข้อมูลดังภาพ

ชื่อ	สุระ วรรณแสง
ชื่องานวิจัย(ภาษาไทย)	<input type="text"/>
ชื่องานวิจัย(ภาษาอังกฤษ)	<input type="text"/>
แหล่งเงิน	---- เลือก ---- ▼
ชื่อหน่วยงานที่ให้งาน	<input type="text"/>
งบประมาณแผ่นดินที่ได้รับ	0
งบประมาณมหาวิทยาลัยที่ได้รับ	0
งบประมาณภายนอกที่ได้รับ	0
ทุนส่วนตัว	0
ปีงบประมาณ(พ.ศ.)ที่ทำการวิจัย (1 ตุลาคม - 30 กันยายน) ดูจากวันเซ็นสัญญา	---- เลือก ปี ---- ▼
ปีการศึกษา(พ.ศ.)ที่ทำการวิจัย (1 สิงหาคม - 31 กรกฎาคม) ดูจากวันเซ็นสัญญา	---- เลือก ปี ---- ▼
วันที่เซ็นสัญญา	dd----yyyy
วันที่เสร็จสิ้น	dd----yyyy
กลุ่มงานวิจัย	---- เลือก ---- ▼
ตำแหน่งในงานวิจัย	---- เลือก ---- ▼
เปอร์เซ็นต์ การมีส่วนร่วมในงานวิจัย	<input type="text"/>
สถานะงานวิจัย	<input checked="" type="radio"/> เสร็จสิ้น <input type="radio"/> กำลังดำเนินการ
ไฟล์บทคัดย่อ หรือ ฉบับเต็ม	หากเปลี่ยนใหม่ให้เลือก choose file <input type="button" value="Choose File"/> No file chosen ได้เฉพาะไฟล์ pdf

ทำการกรอกข้อมูลให้ครบโดยมีข้อกำหนดในบางช่องดังนี้

แหล่งเงิน : หากมาจากแหล่งให้เลือกแหล่งเงินหลักเพียงแหล่งเงินเดียว

การรอกงบประมาณ : เช่นได้รับงบประมาณแผ่นดิน ให้กรอกตัวเลขจำนวนเงินที่ได้เฉพาะช่อง
งบประมาณแผ่นดิน ส่วนช่องงบประมาณอื่นๆให้ใส่เลข 0

วันที่เสร็จสิ้น : หากยังไม่เสร็จสามารถไม่ต้องกรอกได้

ไฟล์บทคัดย่อหรือฉบับเต็ม : ต้องเป็นไฟล์เดียวและเป็นไฟล์ pdf เท่านั้น

หลังจากกรอกข้อมูลครบถ้วนแล้วให้คลิกปุ่ม **บันทึก** จากนั้นระบบนำไปสู่งานวิจัยของฉัน

ต่อไป

3.4 การดูกราฟสถิติงานวิจัย

สามารถดูกราฟสถิติงานวิจัยของทั้งคณะได้โดยคลิกเมนู ระบบงานวิจัย เลือก กราฟสถิติ
งานวิจัย จะแสดงข้อมูลดังภาพ หากต้องการดูจำนวนให้นำเมาส์ไปวางบนแท่งกราฟ



3.5 รายงานข้อมูลวิจัยตามสาขา

สามารถดูรายงานข้อมูลวิจัยตามสาขาและตามปี พ.ศ. ที่ต้องการได้โดยคลิกเมนู
ระบบข้อมูลวิจัย เลือก “รายงานข้อมูลวิจัยตามสาขา” จะแสดงข้อมูลดังภาพ

รายงานข้อมูลวิจัยตามสาขา

เลือกหน่วยงาน เลือกปี

ให้เลือกหน่วยงาน และเลือกปีที่ต้องการดู แล้วคลิกปุ่ม “ตกลง” ระบบจะแสดงข้อมูลดังภาพ

รายงานข้อมูลวิจัยตามสาขา

เลือกหน่วยงาน เลือกปี

Show entries Search:

ลำดับ	ชื่องานวิจัย(ไทย)	ผู้จัดทำ	สังกัด(สาขา)	ตำแหน่ง	view
1	การพัฒนาศักยภาพด้านเทคโนโลยีสารสนเทศเพื่อเพิ่มโอกาสทางการตลาดของผู้ประกอบการหนึ่งตำบลหนึ่งผลิตภัณฑ์ในจังหวัดนครราชสีมา เพื่อเข้าสู่ประชาคมเศรษฐกิจอาเซียน (ปีงบประมาณ 2558) (ปีการศึกษา 2558)	ผศ.ดร.สุดาใจ โล่ห์วินัยชัย	กลุ่มวิชาวิทยาการสารสนเทศ	ผู้ช่วยศาสตราจารย์	<input type="button" value="view"/>
2	การประยุกต์ใช้ออนไลน์เพื่อพัฒนาระบบสืบค้นสารสนเทศและสื่อผสมของพิพิธภัณฑ์สถานแห่งชาติพิมาย (ปีงบประมาณ 2558) (ปีการศึกษา 2558)	ผศ.ดร.สายสุนีย์ จีบใจ	กลุ่มวิชาวิทยาการสารสนเทศ	ผู้ช่วยศาสตราจารย์	<input type="button" value="view"/>

ท่านสามารถดึงข้อมูลออกมาเป็นไฟล์ Excel ได้ โดยคลิกปุ่ม

ที่อยู่ด้านล่าง

3.6 รายงานสรุปงบประมาณงานวิจัย

สามารถดูรายงานสรุปงบประมาณงานวิจัยได้โดยคลิก เมนู ระบบข้อมูลวิจัย เลือก

“รายงานสรุปงบประมาณงานวิจัย” ระบบจะแสดงข้อมูลดังภาพ

ข้อมูลสรุปเงินงบประมาณวิจัย (ตัวเลขยังไม่ถึง รออนุมัติช่วยกันกรอกข้อมูลวิจัยของตนเองจากข้อมูลที่โอนจากระบบเก่า และกรอกงานวิจัยใหม่)

สรุปงบประมาณวิจัยตาม ปีงบประมาณ

ปี พ.ศ.	งบแผ่นดิน	งบมหาวิทยาลัย	งบประมาณภายนอก	ทุนส่วนตัว	รวม
2561	90,000.00	60,000.50	0.00	0.00	150,000.50
2560	0.00	0.00	0.00	0.00	0.00
2559	0.00	0.00	0.00	0.00	0.00
2558	0.00	90,000.00	0.00	0.00	90,000.00
2557	2,559,900.00	520,000.00	1,820,000.00	0.00	4,899,900.00
2556	0.00	803,500.00	100,000.00	0.00	903,500.00

สรุปงบประมาณวิจัยตาม ปีการศึกษา

ปี พ.ศ.	งบแผ่นดิน	งบมหาวิทยาลัย	งบประมาณภายนอก	ทุนส่วนตัว	รวม
2561	30,000.00	0.00	0.00	0.00	30,000.00
2560	30,000.00	0.00	0.00	0.00	30,000.00
2559	0.00	0.00	0.00	0.00	0.00
2558	0.00	0.00	0.00	0.00	0.00
2557	0.00	90,000.00	980,000.00	0.00	1,070,000.00
2556	2,559,900.00	1,323,500.00	840,000.00	0.00	4,723,400.00

3.7 ข้อมูลทุนวิจัยของนักศึกษา

ข้อมูลทุนวิจัยของนักศึกษา จะเก็บข้อมูลเฉพาะนักศึกษาที่ขอทุนผ่านคณะวิทยาศาสตร์และเทคโนโลยีนั้น โดยผู้กรอกข้อมูลเป็นเจ้าหน้าที่ฝ่ายวิจัย ท่านสามารถดูข้อมูลได้โดยคลิกเมนู **ข้อมูลวิจัย** เลือก **“ข้อมูลทุนวิจัยของนักศึกษา”** ระบบจะแสดงข้อมูลดังภาพ

ลำดับ	ชื่องานวิจัย(ไทย)	เทอมปี ที่ขอทุน	ชื่อนักศึกษา	อาจารย์ที่ปรึกษา	ดูข้อมูล
1	ระบบการจัดการที่จอดรถ	1/2560	1. 6040201452 กาญจนา บ้านเกาะ (หลักสูตร วท.บ.(วิทยาศาสตร์สิ่งแวดล้อม))	1. นางสาวนิภาดา จรัสเอี่ยม (หลักสูตร วท.บ.(สถิติประยุกต์))	ดูข้อมูล

3.8 รายงานข้อมูลทุนวิจัยของนักศึกษาตามปี

รายงานข้อมูลทุนวิจัยของนักศึกษาตามปี สามารถเลือกปีที่ต้องการดูได้และสามารถดึงข้อมูลออกมาเป็นไฟล์ Excel ได้ ท่านสามารถดูข้อมูลได้โดยคลิกเมนู **ข้อมูลวิจัย** เลือก **“รายงานข้อมูลทุนนักศึกษาตามปี”** ระบบจะแสดงข้อมูลดังภาพ

เลือกปีที่ต้องการ แล้วคลิกปุ่ม **ตกลง** ระบบจะแสดงข้อมูลดังภาพ

ลำดับ	ชื่องานวิจัย(ไทย)	เทอม/ปี ที่ขอทุน	ชื่อนักศึกษา	อาจารย์ที่ปรึกษา	ดูข้อมูล
1	ระบบการจัดการที่จอดรถ	1/2560	1. 6040201452 กาญจนา บ้านเกาะ (หลักสูตร วท.บ.(วิทยาศาสตร์สิ่งแวดล้อม)	1. นางสาวนิภาดา จรัสเอี่ยม หลักสูตร วท.บ.(สถิติประยุกต์)	ดูข้อมูล

Showing 1 to 1 of 1 entries

Previous 1 Next

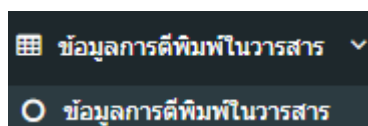
[ส่งออกเป็น excel](#)

4. การจัดการข้อมูลการตีพิมพ์ในวารสาร

การจัดการข้อมูลการตีพิมพ์ในวารสารสามารถจัดเก็บข้อมูลการตีพิมพ์ของบุคลากรได้และนำข้อมูลไปอ้างอิงในการทำประกันคุณภาพได้

4.1 การดูข้อมูลการตีพิมพ์ในวารสาร

การดูข้อมูลการตีพิมพ์ในวารสารจัดทำไว้เพื่อให้บุคคลทั่วไปสามารถค้นหางานตีพิมพ์ของบุคลากรและดูรายละเอียดของงานตีพิมพ์ได้ โดยสามารถคลิกเมนู **ข้อมูลการตีพิมพ์ในวารสาร** เลือก **“ข้อมูลการตีพิมพ์ในวารสาร”**



จากนั้นระบบจะแสดงข้อมูลดังภาพตัวอย่าง

ลำดับ	ชื่อเรื่อง	ชื่อวารสาร	ผู้จัดทำ	สังกัด(สาขา)	view
8	เว็บไชตริวีรร้านอาหารและเครื่องดื่ม (2559)	The 5 th ASEAN Undergraduate Conference in Computing, 20th – 22nd April 2017 at Naresuan University, Phitsanulok, Thailand	นายสุระ วรรณแสง	กลุ่มวิชาการสารสนเทศ	view

สามารถค้นหางานตีพิมพ์ได้ตามชื่อเรื่อง ผู้จัดทำ สังกัด ได้โดยสามารถพิมพ์ข้อมูลลงไปที่ช่อง

Search:

หากต้องการดูรายละเอียดของงานตีพิมพ์สามารถดูได้โดยคลิกปุ่ม
ข้อมูลดังกล่าวตัวอย่าง

view

ระบบจะแสดง

ข้อมูลการตีพิมพ์ในวารสาร	
ชื่อวารสาร	The 5 th ASEAN Undergraduate Conference in Computing, 20th – 22nd April 2017 at Naresuan University, Phitsanulok, Thailand
ชื่อเรื่องที่ตีพิมพ์(ไทย)	เว็บไซต์ร้านอาหารและเครื่องดื่ม
ชื่อเรื่องที่ตีพิมพ์(Eng)	
ปีที่ตีพิมพ์	2559
ปีของวารสาร(vol)	5
ฉบับที่	5
หน้า	16-187
ช่วงที่ออก	12 กค 2559- 12 กย 2559
ระดับของวารสาร	ตีพิมพ์ในรายงานสืบเนื่องจากการประชุมวิชาการระดับชาติ (คะแนน : 0.2)
Link อ้างอิง	
ไฟล์เอกสาร	download
รายชื่อ	ชื่อผู้ตีพิมพ์ ดร.Xin Huo

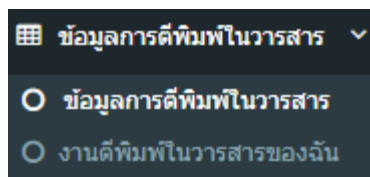
สามารถดูไฟล์เอกสารได้โดยคลิกที่ปุ่ม

download

4.2 การดูงานตีพิมพ์ในวารสารของฉัน

การดูงานตีพิมพ์ในวารสารของฉันจะแสดงข้อมูลเฉพาะงานตีพิมพ์ในวารสารของตนเองและสามารถแก้ไขข้อมูลงานตีพิมพ์ในวารสารได้และเพิ่มรายชื่อผู้ที่อยู่ในงานพิมพ์ในวารสารได้

การดูงานตีพิมพ์ในวารสารวิจัยของฉันสามารถเพิ่มได้โดยคลิกเมนู **ข้อมูลงานวิจัย** เลือก “งานตีพิมพ์ในวารสารของฉัน”



เมื่อคลิกเลือกจะได้ดังภาพ

ลำดับ	ชื่อเรื่อง	ชื่อวารสาร	ผู้จัดทำ	สังกัด(หลักสูตร)	ดูข้อมูล	แก้ไข	เพิ่มผู้วิจัย	ลบ
1	เว็บไซต์ร้านอาหารและเครื่องดื่ม (2559)	The 5 th ASEAN Undergraduate Conference in Computing, 20th - 22nd April 2017 at Naresuan University, Phitsanulok, Thailand	นายสุระวรรณแสง	กลุ่มวิชาวิทยาการสารสนเทศ	ดูข้อมูล	แก้ไข	เพิ่มผู้วิจัย	ลบ

4.2.1 การดูรายละเอียดการตีพิมพ์ในวารสาร

ท่านสามารถดูรายละเอียดงานตีพิมพ์ในวารสารของท่านได้ว่ามีข้อมูลรายละเอียดอะไรบ้าง และมีผู้ที่ตีพิมพ์ด้วยมีใครบ้างโดยสามารถคลิกที่ปุ่ม [ดูข้อมูล](#) ระบบจะแสดงรายละเอียดดังภาพตัวอย่าง

ชื่อวารสาร	The 5 th ASEAN Undergraduate Conference in Computing, 20th - 22nd April 2017 at Naresuan University, Phitsanulok, Thailand
ชื่อเรื่องที่ตีพิมพ์(ไทย)	เว็บไซต์ร้านอาหารและเครื่องดื่ม
ชื่อเรื่องที่ตีพิมพ์(Eng)	
ปีที่ตีพิมพ์	2559
ปีของวารสาร(vol)	5
ฉบับที่	5
หน้า	16-187
ช่วงที่ออก	12 กค 2559- 12 กย 2559
ระดับของวารสาร	ตีพิมพ์ในรายงานสืบเนื่องจากการประชุมวิชาการระดับชาติ (คะแนน : 0.2)
Link อังอิง	
ไฟล์เอกสาร	download
รายชื่อ	ชื่อผู้ตีพิมพ์
	ดร.Xin Huo
	นางกรองกมล ปอยมะเรียง

4.2.2 การแก้ไขรายละเอียดงานตีพิมพ์ในวารสาร

ท่านสามารถแก้ไขข้อมูลรายละเอียดงานตีพิมพ์ในวารสารของท่านได้โดยคลิกปุ่ม ระบบจะแสดงข้อมูลขึ้นมาให้แก้ไขดังภาพตัวอย่าง

แก้ไข

ชื่อวารสาร	The 5 th ASEAN Undergraduate Conference in Computing, 20th – 22nd April 2017 at Naresuan University, F
ชื่อเรื่องที่ตีพิมพ์(ไทย)	เว็บไซตริวิวร้านอาหารและเครื่องดื่ม
ชื่อเรื่องที่ตีพิมพ์(Eng)	
ปีที่ตีพิมพ์(พ.ศ.)	2559
ปีของวารสาร	5
ฉบับที่ (vol)	5
เลขหน้า	16-187
ช่วงที่ออก	12 กค 2559- 12 กย 2559
ระดับของวารสาร	ตีพิมพ์ในรายงานสืบเนื่องจากการประชุมวิชาการระดับชาติ (คะแนน : 0.2)
Link อังอิง(ถ้ามี)	เช่น http://www.nrru.ac.th
ไฟล์แนบ	มี file แล้ว หากเปลี่ยนใหม่ให้เลือก choose file <input type="button" value="Choose File"/> No file chosen ได้เฉพาะไฟล์ pdf

ทำการแก้ไขข้อมูลที่ต้องการ จากนั้นคลิกปุ่ม

Update

4.2.3 การเพิ่มรายชื่อผู้ตีพิมพ์

สามารถเพิ่มรายชื่อผู้ตีพิมพ์ของท่านอื่นได้ทำให้ไม่ต้องกรอกข้อมูลใหม่ทุกคนโดยสามารถเพิ่มได้โดยคลิกปุ่ม จากนั้นระบบจะทำการแสดงข้อมูลดังภาพ

เพิ่มผู้ตีพิมพ์ในวารสาร

1. เลือกผู้จะใส่ชื่อตีพิมพ์ในวารสาร
2. กดปุ่ม บันทึก
* จากนั้นทดลอง กดปุ่ม ดูข้อมูล ว่ามีข้อมูลหรือไม่

เพิ่มผู้ทำวิจัย

ชื่อเรื่อง

ชื่อวารสาร

เลือกผู้ตีพิมพ์ที่จะเพิ่ม

ให้ทำการเลือกผู้ตีพิมพ์ จากนั้นให้คลิกปุ่ม

เมื่อคลิกปุ่มบันทึกสามารถตรวจสอบว่ามีรายชื่อปรากฏหรือไม่โดยคลิกปุ่ม

4.2.4 การลบงานตีพิมพ์ในวารสาร

สามารถลบงานตีพิมพ์ในวารสารโดยการลบจะมี 2 กรณีคือ

1. ถ้างานวิจัยนั้นมีชื่อเพียงคนเดียวระบบจะทำการลบข้อมูลงานตีพิมพ์ในวารสารนั้นออก
2. ถ้างานตีพิมพ์ในวารสารนั้นมีผู้ทำหลายคนการลบจะลบเฉพาะเอาชื่อของท่านออกจากงานตีพิมพ์ในวารสารเท่านั้นข้อมูลงานตีพิมพ์ในวารสารจะคงอยู่ และรายชื่อท่านอื่นจะคงอยู่

การลบงานตีพิมพ์ในวารสารสามารถทำได้ดังนี้โดยคลิกที่ปุ่ม

ระบบจะแสดง

ข้อมูลดังภาพ

ลบตนเองออกจากงานตีพิมพ์นี้

1. การลบตนเองออกจากงานตีพิมพ์นี้กรณีมีหลายคนจะลบออกเฉพาะตนเองเท่านั้น ข้อมูลงานตีพิมพ์จะคงอยู่
2. หากงานตีพิมพ์นี้มีข้อมูลผู้ตีพิมพ์คนเดียวข้อมูลคือคุณ งานตีพิมพ์จะถูกลบออกด้วย

ลบตนเองออกจากงานตีพิมพ์นี้

ชื่อเรื่อง

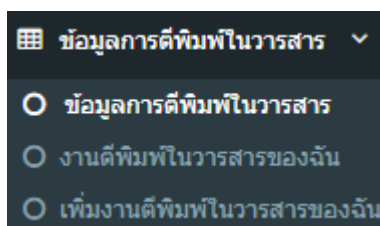
ชื่อวารสาร

สามารถยืนยันการลบข้อมูลโดยคลิกปุ่ม

4.3 การเพิ่มงานตีพิมพ์ในวารสารของฉัน

การเพิ่มงานตีพิมพ์ในวารสารของฉันเป็นการบันทึกงานตีพิมพ์ที่ใหม่เข้าไป โดยปกติหากมีผู้ทำหลายคนให้ตรวจสอบก่อนว่ามีผู้กรอกข้อมูลเข้าไปหรือยัง หากกรอกแล้วแต่ยังไม่มีรายชื่อตนเองสามารถเพิ่มชื่อเข้าไปได้เพื่อลดขั้นตอนการกรอกและป้องกันการกรอกข้อมูลซ้ำซ้อน หากยังไม่มีสามารถเพิ่มงานตีพิมพ์ในวารสารใหม่ได้

ขั้นตอนเพิ่มงานตีพิมพ์ในวารสารสามารถทำได้ดังนี้ คลิกเมนู **ข้อมูลการตีพิมพ์ในวารสาร** เลือก **“เพิ่มงานตีพิมพ์ในวารสารของฉัน”**



ระบบจะแสดงข้อมูลดังภาพตัวอย่าง

เพิ่มข้อมูลการตีพิมพ์ในวารสารของฉัน

ขั้นตอนการเพิ่มข้อมูลการตีพิมพ์ในวารสาร

- ค้นหาก่อนว่ามีงานตีพิมพ์ในวารสารเรื่องเดียวกันมีที่งานที่ตีพิมพ์เรื่องเดียวกันเคยบันทึกไว้หรือยัง
- ถ้า เคยบันทึกไว้แล้ว ให้ทำการคลิกปุ่ม "เพิ่มเงินเข้าไปในงานตีพิมพ์นี้"
- ถ้ายังไม่เคยบันทึก ให้คลิกปุ่ม "เพิ่มข้อมูลงานตีพิมพ์"

* ผู้บันทึกต้องรับผิดชอบข้อมูลหากเพิ่มงานที่ตนเองไม่ได้ร่วมจัดทำ *

[เพิ่มงานตีพิมพ์](#)

Show 10 entries Search:

ลำดับ	ชื่อเรื่อง	ชื่อวารสาร	ผู้ตีพิมพ์	สังกัด(หลักสูตร)	-
3	เว็บไซต์ร้านอาหารและเครื่องดื่ม (2559)	The 5 th ASEAN Undergraduate Conference in Computing, 20th – 22nd April 2017 at Naresuan University, Phitsanulok, Thailand	นางสาวจริยา ทุมบุญ	งานบริการการศึกษา สำนักงานคณบดี คณะวิทยาศาสตร์และเทคโนโลยี	เพิ่มเงินเข้าไปในงานตีพิมพ์นี้

ขั้นตอนที่ 1

ให้ทำการค้นหาก่อนว่างานตีพิมพ์ที่ต้องการเพิ่มมีผู้ที่ทำด้วยกันเคยเพิ่มไปหรือไม่ โดยค้นหาที่ช่อง

Search:

กรณีที่ 1 หากพบข้อมูลท่านสามารถเพิ่มตัวท่านเองเข้าไปในงานตีพิมพ์นั้นโดยคลิกที่

ปุ่ม

[เพิ่มเงินเข้าไปในงานตีพิมพ์นี้](#)

ระบบจะแสดงข้อมูลดังภาพ

เพิ่มงานเข้าไปในวารสารตีพิมพ์นี้

1. ตรวจสอบชื่อ
2. กดปุ่ม บันทึก
* จากนั้นทดลอง กดปุ่ม ดูข้อมูล ว่ามีข้อมูลหรือไม่

ชื่อเรื่อง

ชื่อวารสาร

เลือกผู้วิจัย

ให้ตรวจสอบว่าผู้วิจัยเป็นชื่อของท่านหรือไม่ จากนั้นคลิกปุ่ม **บันทึก**
จากนั้นท่านสามารถตรวจสอบได้ว่ามีชื่อหรือยังโดยคลิกเมนู “**งานตีพิมพ์ในวารสารของฉัน**”

กรณีที่ 2 หากไม่พบสามารถเพิ่มงานตีพิมพ์ในวารสารใหม่ได้โดยคลิกปุ่ม

ระบบจะแสดงข้อมูลดังภาพ

เพิ่ม/แก้ไขการตีพิมพ์ในวารสาร

ชื่อ	สุระ วรรณแสง
ชื่อวารสาร	<input type="text"/>
ชื่อเรื่องที่ตีพิมพ์(ไทย)	<input type="text"/>
ชื่อเรื่องที่ตีพิมพ์(Eng)	<input type="text"/>
ปีที่ตีพิมพ์(พ.ศ.)	---- เลือก ปี ----
ปีของวารสาร	<input type="text"/>
ฉบับที่ (vol)	<input type="text"/>
เลขหน้า	เช่น 11-15
ช่วงที่ออก	<input type="text"/>
ระดับของวารสาร	--- เลือก ---
Link อ้างอิง(ถ้ามี)	เช่น http://www.nrru.ac.th
ไฟล์แนบ	<input type="button" value="Choose File"/> No file chosen ได้เฉพาะไฟล์ pdf
<input type="button" value="บันทึก"/>	

ทำการกรอกข้อมูลให้ครบโดยมีข้อกำหนดในบางช่อง ดังนี้

ปีของวารสาร : เป็นตัวเลขเท่านั้น เช่น 5

ฉบับที่ : เป็นตัวเลขเท่านั้น เช่น 10

ช่วงที่ออก : อักษรผสมตัวเลขได้ หากยังไม่เสร็จสามารถไม่ต้องกรอกได้

ไฟล์แนบ : ต้องเป็นไฟล์เดียวและเป็นไฟล์ pdf เท่านั้น

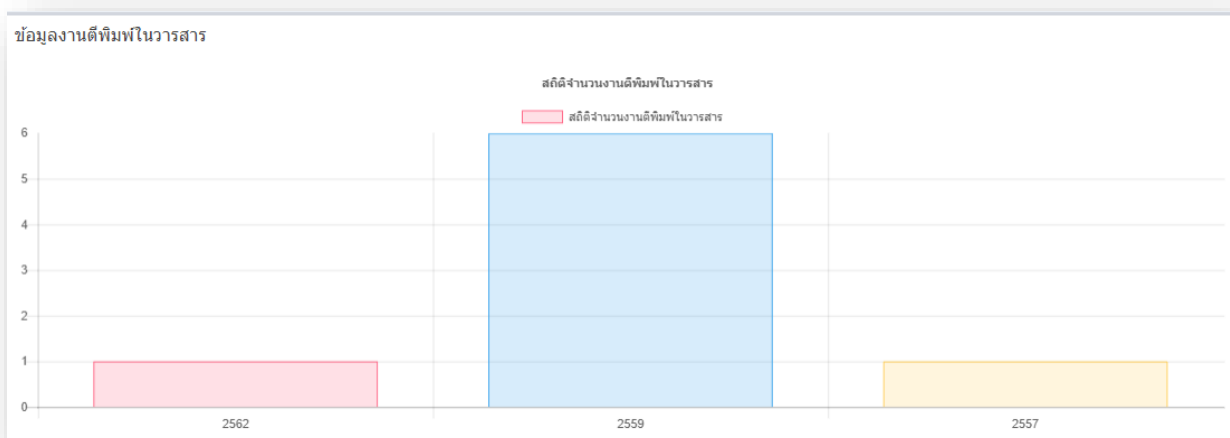
หลังจากกรอกข้อมูลครบถ้วนแล้วให้คลิกปุ่ม

จากนั้นระบบนำไปสู่งานตีพิมพ์ในวารสาร

ของฉันทต่อไป

4.4 การดูกราฟสถิติงานตีพิมพ์ในวารสาร

สามารถดูกราฟสถิติงานตีพิมพ์ในวารสารทั้งคณะย้อนหลัง 3 ปี ได้โดยคลิกเมนู **ข้อมูลการตีพิมพ์ในวารสาร** เลือก “กราฟสถิติงานตีพิมพ์ในวารสาร” จะแสดงข้อมูลดังภาพ หากต้องการดูจำนวนให้นำเมาส์ไปวางบนแท่งกราฟ



4.5 รายงานข้อมูลการตีพิมพ์ในวารสารตามสาขา

ท่านสามารถดูรายงานข้อมูลการตีพิมพ์ในวารสารวิจัยตามสาขาและตามปีพศ ที่ต้องการได้โดยคลิกเมนู **ข้อมูลการตีพิมพ์ในวารสาร** เลือก “รายงานข้อมูลวิจัยตามสาขา” จะแสดงข้อมูลดังภาพ

ให้เลือกหน่วยงาน และเลือกปีที่ต้องการดู แล้วคลิกปุ่ม “ตกลง” ระบบจะแสดงข้อมูลดังภาพตัวอย่าง

เลือกหน่วยงาน กลุ่มวิชาวิทยาการสารสนเทศ เลือกปี 2559 [ตกลง](#)

Show 10 entries Search:

ลำดับ	ชื่อเรื่อง	ชื่อวารสาร	ผู้จัดทำ	สังกัด(สาขา)	view
1	เว็บไซต์ร้านอาหารและเครื่องดื่ม (2559)	The 5 th ASEAN Undergraduate Conference in Computing, 20th - 22nd April 2017 at Naresuan University, Phitsanulok, Thailand	นายสุระ วรรณแสง	กลุ่มวิชาวิทยาการ สารสนเทศ	view

Showing 1 to 1 of 1 entries

[Previous](#) [1](#) [Next](#)

[ส่งออกเป็น excel](#)

ท่านสามารถดึงข้อมูลออกมาเป็นไฟล์ Excel ได้ โดยคลิกปุ่ม [ส่งออกเป็น excel](#) ที่อยู่ด้านล่าง

4.6 รายงานสรุปจำนวนงานตีพิมพ์ในวารสาร

สามารถดูรายงานสรุปจำนวนงานตีพิมพ์ในวารสารได้โดยคลิกเมนู “รายงานสรุปจำนวนงานตีพิมพ์” ระบบจะแสดงข้อมูลดังภาพ

สรุปจำนวนงานตีพิมพ์ทั้งหมดแยกตามปี พ.ศ.

ปีพ.ศ.	จำนวนงานตีพิมพ์
2561	0
2560	0
2559	6
2558	0
2557	1
2556	0

สรุปจำนวนการตีพิมพ์แยกตามหน่วยงาน

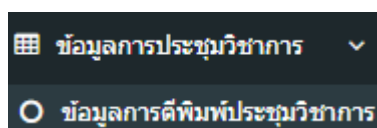
หน่วยงาน	พ.ศ.2561	พ.ศ.2560	พ.ศ.2559	พ.ศ.2558	พ.ศ.2557	พ.ศ.2556
สาขาวิชาเกษตรศาสตร์	0	0	0	0	0	0
สาขาวิชาวิทยาศาสตร์และเทคโนโลยีการอาหาร	0	0	0	0	0	0
สาขาวิชาคณิตศาสตร์และสถิติประยุกต์	0	0	1	0	0	0
สาขาวิชาคหกรรมศาสตร์	0	0	0	0	0	0
กลุ่มวิชาวิทยาการสารสนเทศ	0	0	1	0	2	0
สาขาวิชาเคมี	0	0	0	0	0	0

5. การจัดการข้อมูลการตีพิมพ์ในงานประชุมวิชาการ

การจัดการข้อมูลการตีพิมพ์ในงานประชุมวิชาการสามารถจัดเก็บข้อมูลการตีพิมพ์ในงานประชุมวิชาการของบุคลากรได้และนำข้อมูลไปอ้างอิงในการทำประกันคุณภาพได้

5.1 การดูข้อมูลการตีพิมพ์ในงานประชุมวิชาการ

การดูข้อมูลการตีพิมพ์ในงานประชุมวิชาการจัดทำไว้ให้สำหรับให้บุคคลทั่วไปสามารถค้นหางานตีพิมพ์งานประชุมวิชาการของบุคลากรและดูรายละเอียดของงานตีพิมพ์ได้ โดยสามารถคลิกเมนู **ข้อมูลการประชุมวิชาการ** เลือก “**ข้อมูลการตีพิมพ์ประชุมวิชาการ**”



จากนั้นระบบจะแสดงข้อมูลดังภาพตัวอย่าง

ข้อมูลการตีพิมพ์หรือนำเสนอในการประชุมวิชาการ					
- การค้นหาตามช่วงวันที่นำเสนอ					
เลือกวันที่นำเสนอ	dd----yyyy	ถึงวันที่	dd----yyyy	ค้นหา	
Show	10	▼	entries	Search:	<input type="text" value="ฟ"/>
ลำดับ	ชื่อเรื่อง	ชื่องานประชุม	ผู้นำเสนอ	สังกัด(หลักสูตร)	view
3	ระบบฟาร์มหมู (2561)	การประชุมวิชาการ AUCC วันที่นำเสนอ 2018-03-24	นายสุระ วรรณแสง	กลุ่มวิชาวิทยาการสารสนเทศ	view

สามารถค้นหางานตีพิมพ์ได้ตามชื่อเรื่อง ผู้จัดทำ สังกัด ได้โดยสามารถพิมพ์ข้อมูลลงไปที่ช่อง

Search:

หากต้องการดูรายละเอียดของงานตีพิมพ์สามารถดูได้โดยคลิกปุ่ม



ระบบจะแสดงข้อมูลดังภาพตัวอย่าง

ชื่องานประชุมวิชาการ	การประชุมวิชาการ AUCC
ชื่อเรื่องที่ตีพิมพ์/นำเสนอ(ไทย)	ระบบฟาร์มหมู
ชื่อเรื่องที่ตีพิมพ์/นำเสนอ(Eng)	-
ช่วงวันที่จัด	24 - 25 มีนาคม 2561
สถานที่จัด	มหาวิทยาลัยเทคโนโลยีพระจอมเกล้าเจ้าคุณทหารลาดกระบัง
ปีที่นำเสนอ	2561
วันที่นำเสนอ	24 มีนาคม 2561
หน้า	10
ประเภทการนำเสนอ	การเสนอผลงานภาคโปสเตอร์
ระดับของการตีพิมพ์	ตีพิมพ์ในรายงานสืบเนื่องจากการประชุมวิชาการระดับชาติ (คะแนน : 0.2)
Link อ้างอิง	
ไฟล์เอกสารหลักฐาน	download
รายชื่อ	ชื่อผู้นำเสนอ

สามารถดูไฟล์เอกสารได้โดยคลิกที่ปุ่ม

[download](#)

5.2 การดูงานตีพิมพ์ในงานประชุมวิชาการของฉัน

การดูงานตีพิมพ์ในงานประชุมวิชาการของฉันจะแสดงข้อมูลเฉพาะงานตีพิมพ์ในงานประชุมวิชาการของตนเองและสามารถแก้ไขข้อมูลงานตีพิมพ์ในงานประชุมวิชาการได้และเพิ่มรายชื่อผู้ที่อยู่ในงานตีพิมพ์ในงานประชุมวิชาการได้

การดูงานตีพิมพ์ในงานประชุมวิชาการของฉันสามารถเพิ่มได้โดยคลิกเมนู **ข้อมูลการประชุมวิชาการ** เลือก “งานประชุมวิชาการของฉัน”

ชื่องานประชุมวิชาการ	การประชุมวิชาการ AUCC
ชื่อเรื่องที่ตีพิมพ์/นำเสนอ(ไทย)	ระบบฟาร์มหมู
ชื่อเรื่องที่ตีพิมพ์/นำเสนอ(Eng)	-
ช่วงวันที่จัด	24 - 25 มีนาคม 2561
สถานที่จัด	มหาวิทยาลัยเทคโนโลยีพระจอมเกล้าเจ้าคุณทหารลาดกระบัง
ปีที่นำเสนอ	2561
วันที่นำเสนอ	24 มีนาคม 2561
หน้า	10
ประเภทการนำเสนอ	การเสนอผลงานภาคโปสเตอร์
ระดับของการตีพิมพ์	ตีพิมพ์ในรายงานสืบเนื่องจากการประชุมวิชาการระดับชาติ (คะแนน : 0.2)
Link อ้างอิง	
ไฟล์เอกสารหลักฐาน	download
รายชื่อ	ชื่อผู้นำเสนอ
	นายสุระ วรรณแสง

5.2.2 การแก้ไขรายละเอียดงานตีพิมพ์ในงานประชุมวิชาการ

ท่านสามารถแก้ไขข้อมูลรายละเอียดงานตีพิมพ์ในงานประชุมวิชาการของท่านได้โดยคลิกปุ่ม

แก้ไข

ระบบจะแสดงข้อมูลขึ้นมาให้แก้ไขดังภาพตัวอย่าง

เพิ่ม/แก้ไขการประชุมวิชาการ

ชื่อ	สุระ วรรณแสง
ชื่องานประชุมวิชาการ	การประชุมวิชาการ AUCC
ชื่อเรื่องที่ตีพิมพ์(ไทย)	ระบบฟาร์มหมู
ชื่อเรื่องที่ตีพิมพ์(Eng)	-
ช่วงวันที่จัด	24 - 25 มีนาคม 2561
สถานที่	มหาวิทยาลัยเทคโนโลยีพระจอมเกล้าเจ้าคุณทหารลาดกระบัง
ปีที่น่าเสนอ(พ.ศ.)	2561
วันที่นำเสนอ	24-Mar-2018
หน้า	10
ประเภทของวารสาร/งานประชุมวิชาการ	ตีพิมพ์ในรายงานสืบเนื่องจากการประชุมวิชาการระดับชาติ (คะแนน : 0.2)
ประเภทการนำเสนอ	การเสนอผลงานภาคโปสเตอร์
Link อังอิง (ถ้ามี)	เช่น http://www.nrru.ac.th
ไฟล์แนบหลักฐานการนำเสนอ	มี file แล้ว หากเปลี่ยนใหม่ให้เลือก choose file Choose File No file chosen ได้เฉพาะไฟล์ pdf

ทำการแก้ไขข้อมูลที่ต้องการ จากนั้นคลิกปุ่ม

Update

5.2.3 การเพิ่มรายชื่อผู้ตีพิมพ์/นำเสนอ

ท่านสามารถเพิ่มรายชื่อผู้ตีพิมพ์ของท่านอื่นได้ทำให้ไม่ต้องกรอกข้อมูลใหม่ทุกคนโดยสามารถเพิ่มได้โดยคลิกปุ่ม **เพิ่มผู้นำเสนอ** จากนั้นระบบจะทำการแสดงข้อมูลดังภาพ

เพิ่มผู้นำเสนอ	
ชื่อเรื่อง	ระบบฟาร์มหมู
ชื่อวารสาร	การประชุมวิชาการ AUCC
เลือกผู้นำเสนอที่จะเพิ่ม	---- เลือกผู้นำเสนอที่จะเพิ่ม ----
บันทึก	

ให้ทำการเลือกผู้นำเสนอ จากนั้นให้คลิกปุ่ม **บันทึก**

เมื่อคลิกปุ่มบันทึกสามารถตรวจสอบว่ามีรายชื่อปรากฏหรือไม่โดยคลิกปุ่ม **ดูข้อมูล**

5.2.4 การลบงานตีพิมพ์ในงานประชุมวิชาการ

สามารถลบงานตีพิมพ์ในงานประชุมวิชาการโดยการลบจะมี 2 กรณีคือ

1. ถ้างานวิจัยนั้นมีชื่อท่านเพียงคนเดียวระบบจะทำการลบข้อมูลงานตีพิมพ์ในงานประชุมวิชาการนั้นออก
2. ถ้างานตีพิมพ์ในวารสารนั้นมีผู้ทำหลายคนการลบจะลบเฉพาะเอาชื่อของท่านออกจากงานตีพิมพ์ในงานประชุมวิชาการเท่านั้นข้อมูลงานตีพิมพ์ในงานประชุมวิชาการจะคงอยู่ และรายชื่อท่านอื่นจะคงอยู่

การลบงานตีพิมพ์ในงานประชุมวิชาการสามารถทำได้ดังนี้โดยคลิกที่ปุ่ม **ลบ** ระบบจะแสดงข้อมูลดังภาพ

ลบตนเองออกจากงานประชุมนี้

1. การลบตนเองออกจากงานประชุมนี้กรณีมีหลายคนจะลบออกเฉพาะตนเองเท่านั้น ข้อมูลงานประชุมวิชาการจะคงอยู่
2. หากงานประชุมนี้มีข้อมูลผู้นำเสนอคนเดียวข้อมูลคือคุณ งานประชุมวิชาการนี้จะถูกลบออกด้วย

ลบตนเองออกจากงานตีพิมพ์นี้

ชื่อเรื่อง

ชื่อวารสาร

ลบ

สามารถยืนยันการลบข้อมูลโดยคลิกปุ่ม

ลบ

5.3 การเพิ่มงานตีพิมพ์ในงานประชุมวิชาการของฉันทัน

การเพิ่มงานตีพิมพ์ในงานประชุมวิชาการของฉันทันเป็นการบันทึกงานตีพิมพ์ที่ใหม่เข้าไป โดยปกติหากมีผู้ทำหลายคนให้ตรวจสอบก่อนว่ามีผู้กรอกข้อมูลเข้าไปหรือยัง หากกรอกแล้วแต่ยังไม่มีรายชื่อตนเองสามารถเพิ่มชื่อเข้าไปได้เพื่อลดขั้นตอนการกรอกและป้องกันการกรอกข้อมูลซ้ำซ้อน หากยังไม่มีสามารถเพิ่มงานตีพิมพ์ในงานประชุมวิชาการใหม่ได้

ขั้นตอนเพิ่มงานตีพิมพ์ในงานประชุมวิชาการสามารถทำได้ดังนี้ คลิกเมนู **ข้อมูลการประชุมวิชาการ** เลือก “**เพิ่มงานประชุมวิชาการของฉันทัน**”

ข้อมูลการประชุมวิชาการ ▾

- ข้อมูลการตีพิมพ์ประชุมวิชาการ
- งานประชุมวิชาการของฉันทัน
- เพิ่มงานประชุมวิชาการของฉันทัน

ระบบจะแสดงข้อมูลดังภาพตัวอย่าง

เพิ่มงานประชุมวิชาการ

Show 10 entries Search:

ลำดับ	ชื่อเรื่อง	ชื่องานประชุม	ผู้มาเสนอ	สังกัด	
3	ระบบฟาร์มหมู (2561)	การประชุมวิชาการ AUCC	นางจิตตรา ภูมิกระโทก	งานบริหารทั่วไป สำนักงานคณบดี คณะวิทยาศาสตร์และเทคโนโลยี	เพิ่มเงินเข้าไปในงานประชุมนี้
4	ระบบฟาร์มหมู (2561)	การประชุมวิชาการ AUCC	ดร.จรรยา ค้วงกระยอม	สาขาวิชาภูมิสารสนเทศ	เพิ่มเงินเข้าไปในงานประชุมนี้

ขั้นตอนที่ 1

ให้ทำการค้นหาก่อนว่างานตีพิมพ์ที่ต้องการเพิ่มมีผู้ที่ทำด้วยกันเคยเพิ่มไปหรือไม่ โดยค้นหาที่ช่อง

Search:

กรณีที่ 1 หากพบข้อมูลท่านสามารถเพิ่มตัวท่านเองเข้าไปในงานตีพิมพ์นั้นโดยคลิกที่ปุ่ม

[เพิ่มเงินเข้าไปในงานประชุมนี้](#)

ระบบจะแสดงข้อมูลดังภาพ

เพิ่มงานเข้าไปในงานประชุมวิชาการนี้

1. ตรวจสอบชื่อ
 2. กดปุ่ม บันทึก
- * จากนั้นทดลอง กดปุ่ม ดูข้อมูล ว่ามีข้อมูลหรือไม่
- * ผู้บันทึกต้องรับผิดชอบข้อมูลถ้าไม่ใช่งานประชุมของตนเอง

ชื่อเรื่อง	ระบบฟาร์มหมู
ชื่องานประชุม	การประชุมวิชาการ AUCC
เลือกผู้วิจัย	สุระ วรรณแสง
<input type="button" value="เพิ่ม"/>	

ให้ตรวจสอบว่าผู้ตีพิมพ์เป็นชื่อของท่านหรือไม่ จากนั้นคลิกปุ่ม **บันทึก**
จากนั้นท่านสามารถตรวจสอบได้ว่ามีชื่อหรือยังโดยคลิกเมนู **“งานประชุมวิชาการของฉัน”**

กรณีที่ 2 หากไม่พบสามารถเพิ่มงานตีพิมพ์ในงานประชุมวิชาการใหม่ได้โดยคลิกปุ่ม

ระบบจะแสดงข้อมูลดังภาพ

ชื่องานประชุมวิชาการ	<input type="text"/>
ชื่อเรื่องที่ตีพิมพ์(ไทย)	<input type="text"/>
ชื่อเรื่องที่ตีพิมพ์(Eng)	<input type="text"/>
ช่วงวันที่จัด	<input type="text"/>
สถานที่	<input type="text"/>
ปีที่นำเสนอ(พ.ศ.)	---- เลือก ปี ----
วันที่นำเสนอ	dd-----yyyy
หน้า	<input type="text"/>
ประเภทของวารสาร/งานประชุมวิชาการ	---- เลือก ----
ประเภทการนำเสนอ	---- เลือก ----
Link อ้างอิง (ถ้ามี)	เช่น http://www.nrru.ac.th
ไฟล์แนบหลักฐานการนำเสนอ	<input type="button" value="Choose File"/> No file chosen ได้เฉพาะไฟล์ pdf
<input type="button" value="บันทึก"/>	

ทำการกรอกข้อมูลให้ครบโดยมีข้อกำหนดในบางช่องดังนี้

ประเภทของวารสาร : มีตัวเลือกดังนี้

ตีพิมพ์ในรายงานสืบเนื่องจากการประชุมวิชาการระดับชาติ (คะแนน : 0.2)
 ตีพิมพ์ในรายงานสืบเนื่องจากการประชุมวิชาการระดับนานาชาติ (คะแนน : 0.4)
 TCI กลุ่มที่ 1 (คะแนน : 0.8)
 TCI กลุ่มที่ 2 (คะแนน : 0.6)
 บทความวิจัยหรือบทความวิชาการระดับนานาชาติ (คะแนน : 1)
 อื่นๆ (ยังไม่เข้าฐานใดๆ) (คะแนน : 0)

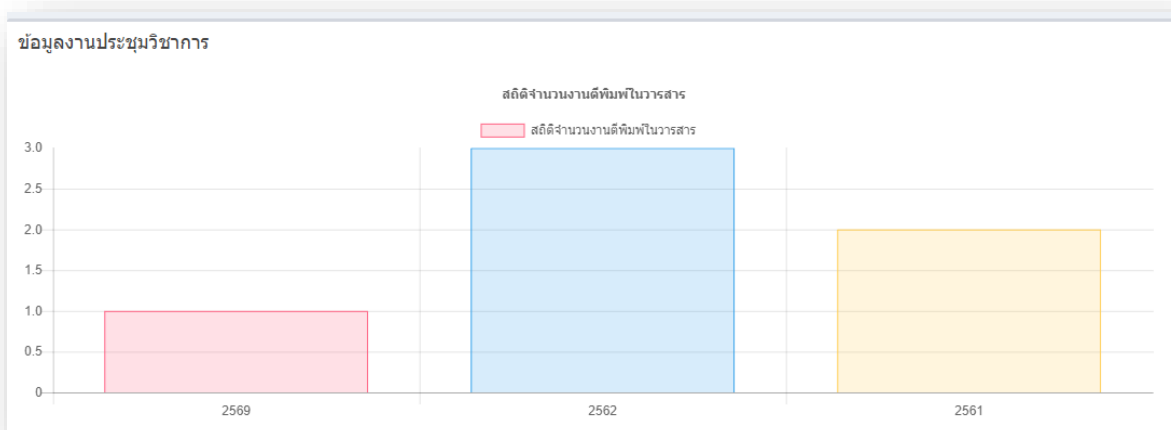
ประเภทของวารสาร : มีตัวเลือกดังนี้ คือ การนำเสนอภาคบรรยาย และ การนำเสนอภาคโปสเตอร์

ไฟล์แนบ : ต้องเป็นไฟล์เดียวและเป็นไฟล์ pdf เท่านั้น

หลังจากกรอกข้อมูลครบถ้วนแล้วให้คลิกปุ่ม จากนั้นระบบนำไปสู่งานประชุมวิชาการของฉันทต่อไป

5.4 การดูกราฟสถิติงานตีพิมพ์ในงานประชุมวิชาการ

สามารถดูกราฟสถิติงานตีพิมพ์ในงานประชุมวิชาการทั้งคณะย้อนหลัง 3 ปี ได้โดยคลิกเมนู **ข้อมูลการประชุมวิชาการ** เลือก “กราฟสถิติงานงานประชุมวิชาการ” จะแสดงข้อมูลดังภาพ หากต้องการดูจำนวนให้นำเมาส์ไปวางบนแท่งกราฟ



5.5 รายงานข้อมูลการตีพิมพ์ในงานประชุมวิชาการตามสาขา

สามารถดูรายงานข้อมูลการตีพิมพ์ในงานประชุมวิชาการตามสาขาและตามปี พ.ศ. ที่ต้องการได้โดยคลิกเมนู **ข้อมูลการตีพิมพ์ประชุมวิชาการ** เลือก “รายงานข้อมูลวิจัยตามสาขา” จะแสดงข้อมูลดังภาพ

ให้เลือกหน่วยงาน และเลือกปีที่ต้องการดู แล้วคลิกปุ่ม “ตกลง” ระบบจะแสดงข้อมูลดังภาพ ตัวอย่าง

ข้อมูลการประชุมวิชาการ

เลือกหน่วยงาน เลือกปี

Show entries Search:

ลำดับ	ชื่อเรื่อง	ชื่องานประชุม	ผู้นำเสนอ	สังกัด(สาขา)	view
1	ระบบพารมเทม (2561)	การประชุมวิชาการ AUCC	นายสุระ วรรณแสง	กลุ่มวิชาวิทยาการสารสนเทศ	<input type="button" value="view"/>

Showing 1 to 1 of 1 entries

ท่านสามารถดึงข้อมูลออกมาเป็นไฟล์ Excel ได้ โดยคลิกปุ่ม ที่อยู่ด้านล่าง

5.6 รายงานสรุปจำนวนงานตีพิมพ์ในงานประชุมวิชาการ

สามารถดูรายงานสรุปจำนวนงานตีพิมพ์ในงานประชุมวิชาการได้โดยคลิกเมนู “รายงานสรุปจำนวนงานประชุมวิชาการ” ระบบจะแสดงข้อมูล ดังภาพตัวอย่าง

สรุปจำนวนงานประชุมวิชาการทั้งหมดแยกตามปี พ.ศ.


ปี พ.ศ.	จำนวนงานประชุมวิชาการ
2561	2
2560	2
2559	3
2558	1
2557	1
2556	0

สรุปจำนวนการประชุมวิชาการแยกตามหน่วยงาน

หน่วยงาน	พ.ศ.2561	พ.ศ.2560	พ.ศ.2559	พ.ศ.2558	พ.ศ.2557	พ.ศ.2556
สาขาวิชาเกษตรศาสตร์	0	0	0	0	0	0
สาขาวิชาวิทยาศาสตร์และเทคโนโลยีการอาหาร	0	0	0	0	0	0
สาขาวิชาคณิตศาสตร์และสถิติประยุกต์	0	0	0	0	0	0
สาขาวิชาคหกรรมศาสตร์	0	0	0	0	0	0

6. การออกจากระบบ

เมื่อใช้งานเสร็จทุกครั้งต้องออกจากระบบ โดยคลิกที่เมนู

 ออกจากระบบ (Logout)